



Produktbeschreibung

SchemppBox Typ 0: flache Konstruktionen

Ausführung

- SB 01: Einlegeböden, Zwischenböden
- SB 02: Füllhilfen, Planhaltehilfen
- SB 03: Aushebehilfen
- SB 04: Münztafeln u.ä.
- SB 05: Rastereinsätze

Verwendung

Diese Konstruktionen haben in der Regel keine eigenständige Funktion, sondern dienen vorwiegend als Zubehör zu Boxen. Sie verbessern die Eigenschaften der Boxen bzw. machen ihre Verwendung komfortabler.

Mit *Einlegeböden* kann die Tragfähigkeit einer Box erhöht werden, *Zwischenböden* dienen der Separierung unterschiedlicher Objekte innerhalb einer Box.

Füll- oder Planhaltehilfen werden eingesetzt, wenn Boxen nicht vollständig von den eingelegten Objekten ausgefüllt werden. So wird verhindert, dass beispielsweise schmale Konvolute bei stehender Aufbewahrung zusammensinken.




Mit *Aushebehilfen* können Objekte schonend in die Boxen eingelegt und herausgenommen werden.

Tafeln mit maß- und formgenauen Ausschnitten ermöglichen, einzelne oder mehrere Objekte sicher in einer Box aufzubewahren (z.B. Münztafeln, ebenso können aber auch Medaillen, lose Siegel u.dgl.m. gesichert werden).

Rastereinsätze dienen der Unterteilung von Boxen, aber auch von Planschrankfächern, Schubladen o.ä. in kleinere Einheiten, in denen Kleinteile wie Siegel, archäologische Fundstücke usw. untergebracht werden können.

Maße

Die Teile können in nahezu jedem beliebigen Format hergestellt werden. Eine Obergrenze für die Herstellung aus einem Stück ergibt sich aus dem Maß des Rohbogens. Größere Teile müssen aus mehreren Teilstücken gefertigt und verklebt werden.



von oben nach unten:

SB 01 aus Wellpappe grau/weiß bzw. atlantisblau/weiß

SB 02 aus Wellpappe 3,0 mm atlantisblau/weiß

SB 03 aus Wellpappe 3,0 mm atlantisblau/weiß

SB 04 aus Wellpappe 3,0 mm grau u. atlantisblau/weiß

SB 05 aus Wellpappe 1,6 mm grau u. atlantisblau/weiß